

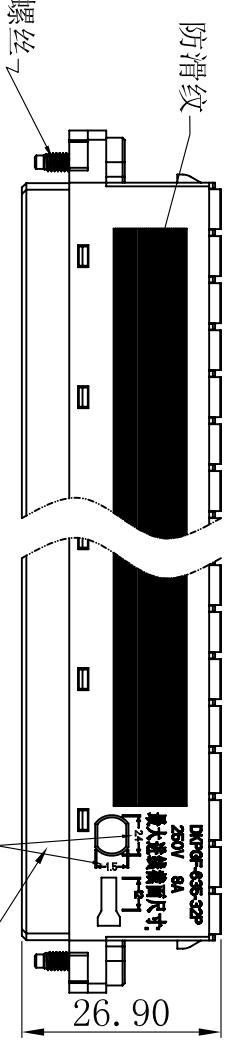
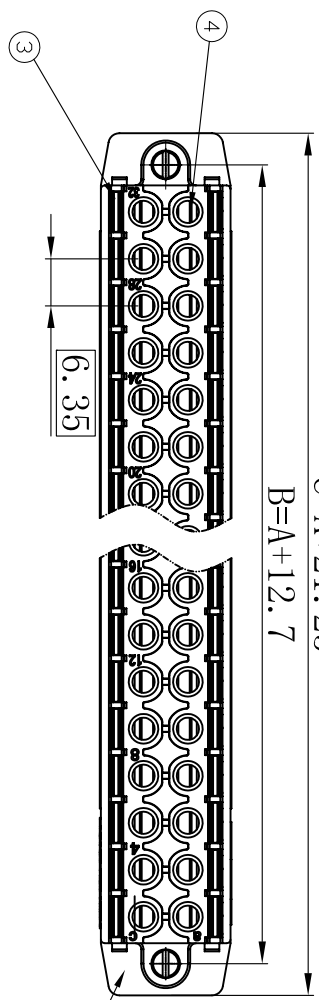
RoHS Compliance

表1: Technical data Table (技术数据表)

参数	Voltage (额定电压)	Current (额定电流)	Wire Range (导线范围)	Torque (扭矩)
认证	250V	8A	0.5-1.5mm <sup>2</sup>	4kgf·cm (0.4N·m)
CQC *	250V	8A	0.5-1.5mm <sup>2</sup>	Screen
IEC	250V	8A	0.5-1.5mm <sup>2</sup>	Screen
UL				M2.5



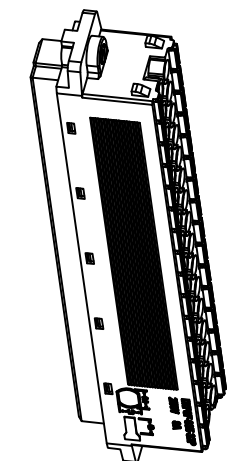
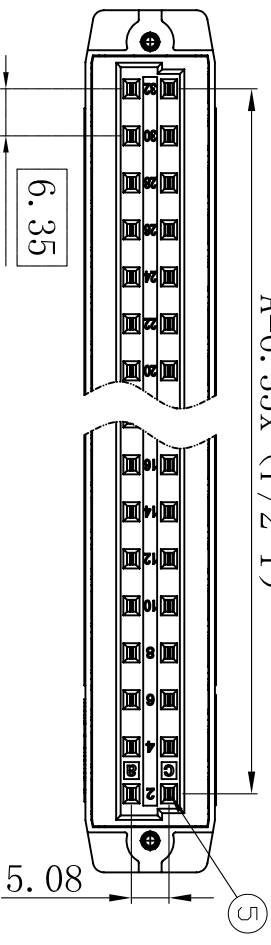
C=A+21.25  
B=A+12.7



位数/P	A	B*	C*	D*
16	44.45	57.15	65.70	51.50
20	57.15	69.85	78.40	64.20
24	69.85	82.55	91.10	76.90
32	95.25	107.95	116.50	102.30

\*注: 此表所列尺寸为中性尺寸, 公差带请参照“模塑件公差系数表”。

A=6.35x (P/2-1)



货号一览表:

位数/P	货号	产品描述
16	065 01 16 000	夹片镀锡 塑胶绿色
	065 01 16 218	夹片镀锡 塑胶贝吉色
20	065 01 20 000	夹片镀锡 塑胶绿色
	065 01 20 218	夹片镀锡 塑胶贝吉色
24	065 01 24 000	夹片镀锡 塑胶绿色
	065 01 24 218	夹片镀锡 塑胶贝吉色
32	065 01 32 000	夹片镀锡 塑胶绿色
	065 01 32 218	夹片镀锡 塑胶贝吉色

模塑件公差系数表  
(GB/T 14486-2003 M13)

尺寸范围	热塑性聚酯
0~3	±0.1
3~6	±0.12
6~10	±0.14
10~14	±0.16
14~18	±0.19
18~24	±0.22
24~30	±0.25
30~40	±0.28
40~50	±0.32
50~65	±0.37
65~80	±0.43
80~100	±0.50
100~120	±0.57
120~140	±0.64

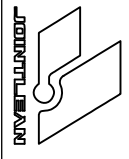
未注角度公差系数表(GB/T1804-m)

长度分段	第一系列
~10	±1°
>10~50	±30'
>50~120	±20'
>120~200	±10'

声明: 本图纸知识产权归上海置恒电气有限公司所有, 未经允许私自传播, 盗用须承担法律责任。

序号	零件名称	规格	数量	材料	备注
1	插头底座		1	热塑性聚酯	U94-V-绿色、贝吉色可选
2	插头上盖		1	热塑性聚酯	U94-V-绿色、贝吉色可选
3	按钮		P	铜合金	桶黄色
4	导电夹片		P	不锈钢	
5	弹片		P	热塑性聚酯	

版本号	变更内容	日期	审核	批准
V2	ECN180831-032	19/05/14	CZT	
V1	图面完善	18/05/26	MMW	
V0	图面发行	18/04/19	MMW	
设计	更改文件号	签名	审核	年月日
CZT	180514	标准化		
2019.08.27	工艺			
卡勇	共	张	第	张



图框版本: V7